



โครงการปฐมนิเทศนักศึกษาใหม่คณะวิศวกรรมศาสตร์ ประจำปีการศึกษา 2563

ผู้บริหารคณะวิศวกรรมศาสตร์



ดร.สำเนียง อองสุพันธ์กุล
คณบดี

รองคณบดี



ผศ.อดิศักดิ์ แข็งสารกิจ
รองคณบดีฝ่ายบริหารและแผน



ดร.ธีรินทร์ คงพันธุ์
รองคณบดีฝ่ายวิชาการและวิจัย



อ.ไชยยันต์ ทองสงยอด
รองคณบดีฝ่ายกิจการนักศึกษา



ผศ.ดร.ชูศักดิ์ ศิริรัตน์
รองคณบดีประจำพื้นที่วังไกลกังวล

หัวหน้าสำนักงานคณบดี



อ.วุฒิไกร บัวแก้ว

1. มาตรการการเข้า-ออกอาคารปฏิบัติการ

คณะวิศวกรรมศาสตร์

2. การใช้ลิฟท์โดยสารในอาคารปฏิบัติการคณะวิศวกรรมศาสตร์

3. พื้นที่ที่จัดเตรียมสำหรับจอดรถยนต์ และจักรยานยนต์

- มาตรการการเข้าอาคารปฏิบัติการคณะวิศวกรรมศาสตร์
 1. สวมหน้ากากอนามัย
 2. เข้าแถวสแกนเช็คอิน* แอปฯ ไทยชนะ โดยมีระยะห่างที่จัดไว้ (จนท ห้องปฏิบัติการดูแล)
 3. ล้างมือด้วยเจล
 4. การออกจากอาคาร สแกนเช็คเอาท์ (มี จนท ห้องปฏิบัติการดูแล)

- มาตรการการออกจากอาคารปฏิบัติการคณะวิศวกรรมศาสตร์
 1. สวมหน้ากากอนามัย
 2. เข้าแถวสแกนเช็คเอาท์* แอปฯ ไทยชนะ

- 2.การใช้ลิฟท์โดยสารในอาคารปฏิบัติการคณะวิศวกรรมศาสตร์

- * ลิฟท์โดยสารมี 3 ตัว

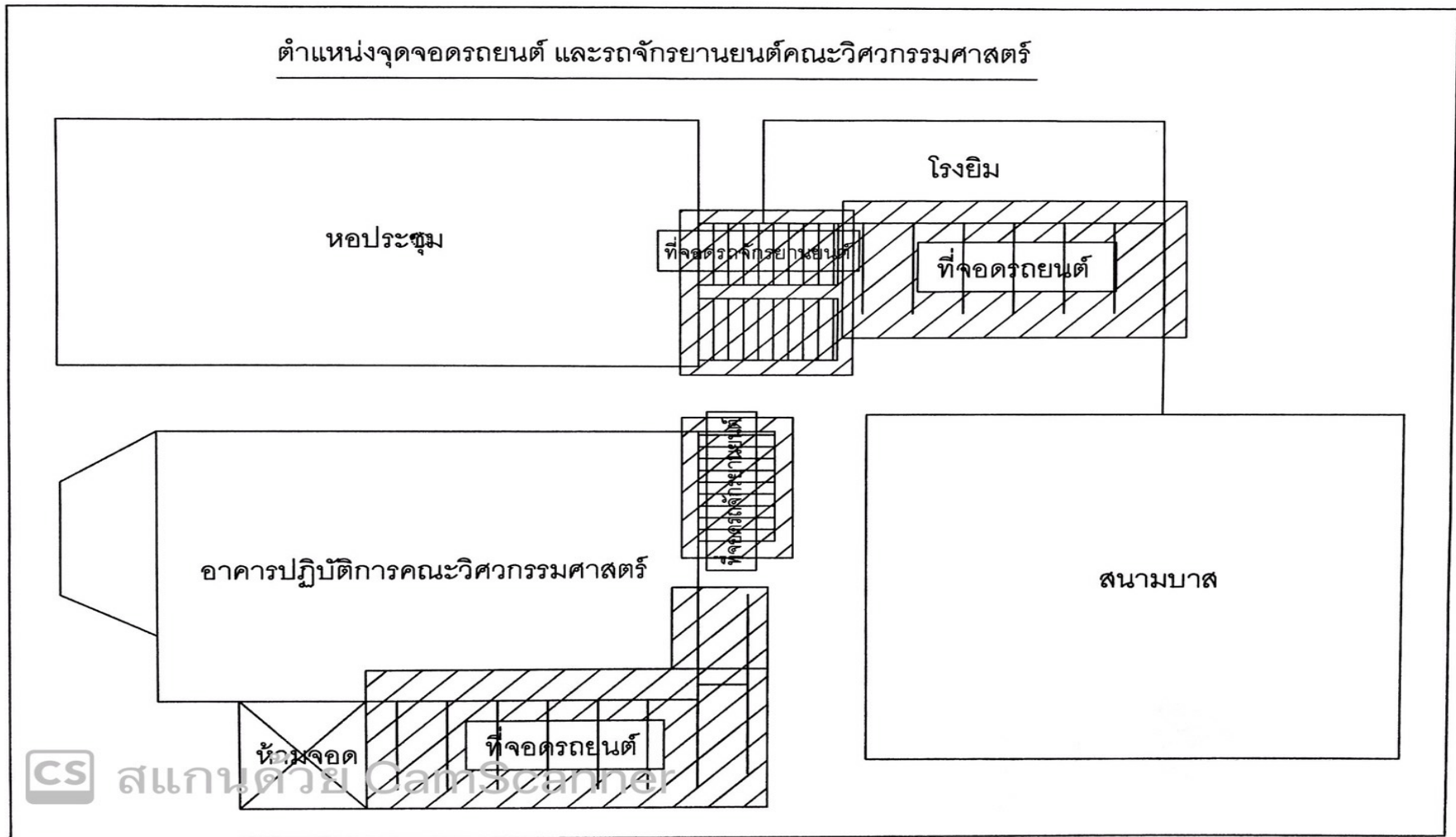
- L1 : สำหรับขึ้นชั้น 8 และ 9 ครั้งละ 5 ท่าน

- L2 : สำหรับขึ้นชั้น 6 และ 7 ครั้งละ 5 ท่าน

- L3 : สำหรับขึ้นชั้น 4 และ 5 ครั้งละ 9 ท่าน

- * หมายเหตุ สำหรับชั้น 2 และ 3 ขอความร่วมมือเดินขึ้นทางบันได

- 3. พื้นที่ที่จัดเตรียมสำหรับจอดรถยนต์ และจักรยานยนต์



แนวปฏิบัติของการเรียนออนไลน์

ภาคการศึกษาที่ 1/2563

โปรแกรมสอนออนไลน์ที่มหาวิทยาลัยใช้งาน

❑ การจัดการเรียนการสอนออนไลน์ด้วย Google Classroom



คู่มือการใช้งาน
การจัดการเรียน การสอน
ออนไลน์ด้วย Google Classroom
มหาวิทยาลัยเทคโนโลยีราชมงคลธัญบุรี

ARIT

Google Classroom

QR Code

ขั้นตอนการใช้งาน Google Classroom

- A ขั้นตอนการสร้างชั้นเรียน
หน้าจอกำหนดการทำงานของ Google Classroom
- B นักศึกษาเข้าชั้นเรียน
การมอบหมายงาน
- C การสร้างแบบทดสอบ
การตรวจงาน
- D การเก็บชั้นเรียนเมื่อสิ้นสุดภาคเรียน

จัดทำโดย : งานเทคโนโลยีสารสนเทศ-งานระบบเครือข่ายคอมพิวเตอร์และการสื่อสาร (สวส.)

ดาวน์โหลดคู่มือการใช้ Google Classroom



https://www.rmutr.ac.th/wp-content/uploads/2020/03/rmutr_ARIT_Google-Classroom.pdf

โปรแกรมสอนออนไลน์ที่มหาวิทยาลัยใช้งาน

- ❑ Microsoft Teams >> <https://teams.microsoft.com/downloads>



ดาวน์โหลดคู่มือสำหรับการบันทึกประชุม



https://arit.rmutr.ac.th/wp-content/uploads/2020/04/arit_recording.pdf?fbclid=IwAR1QoyCLjtMKZYMLS5jeFVaMrKeLwmaefFVReSOhf6hHbzhyQ1oqBX-Pis

โปรแกรมสอนออนไลน์ที่มหาวิทยาลัยใช้งาน

- ❑ Zoom >> <https://zoom.us/download>



ดาวน์โหลดคู่มือการใช้ ZOOM >>

https://www.rmutr.ac.th/wp-content/uploads/2020/03/rmutr_zoom.pdf


ข้อมูลเพิ่มเติมสำหรับการเรียนออนไลน์

- สามารถเข้าไปดูรายละเอียดเพิ่มเติมและดาวน์โหลดโปรแกรมได้ที่เว็บไซต์ของสำนักวิทยบริการและเทคโนโลยีสารสนเทศ
https://www.rmutr.ac.th/2020/rmutr_news_22-3-63-1/
- การเรียนการสอนออนไลน์ในแต่ละวิชาจะบอกโปรแกรมการเข้าเรียนไว้ในรายวิชานั้นๆ

แนวปฏิบัติของโปรแกรมพัฒนาทางภาษา

RMUTR English Discovery

RMUTR English Discovery (RED)

- ❑ คือ โปรแกรมการเรียนรู้ภาษาอังกฤษด้วยตนเอง ซึ่งสร้างเนื้อหา (Content) มาจากโปรแกรม English Discovery 
- ❑ สามารถใช้งานได้จากทั้ง เครื่อง PC, Laptop, Tablet และรวมถึง Smartphone
- ❑ สามารถฝึกทักษะทางภาษาอังกฤษได้ครบทุกทักษะ (Listening, Speaking, Reading, และ Writing)

RED's Contents

Module I
Beginner

Module II
Basic English

Module III
Intermediate

Module IV
Advance English

Module V
Extra (10%)

Module VI
Exit Course

Module I : Beginner

- ระดับพื้นฐานภาษา
- ใช้เพื่อสร้างความคุ้นเคยของนักศึกษา กับโปรแกรมสำเร็จรูป
- ฝึกทักษะพื้นฐาน เช่น การฟังและการออกเสียง
- นำมาใช้สำหรับ **นักศึกษาชั้นปีที่ 1 ภาคการศึกษาที่ 1 ***
- รับผิดชอบกำกับดูแลโดยอาจารย์ที่ปรึกษา

Module II : Basic English

- ระดับภาษาขั้นต้น
- ใช้เพื่อพัฒนาความรู้ด้านภาษาอังกฤษขั้นต้นของนักศึกษา
- ฝึกทักษะให้ครบทุกด้าน เช่น การฟัง การออกเสียง การอ่าน และการเขียน
- นำมาใช้สำหรับนักศึกษา **ชั้นปีที่ 1 ภาคการศึกษาที่ 2 ***
- รับผิดชอบกำกับดูแลโดยอาจารย์ที่ปรึกษา

Module III : Intermediate

- ระดับภาษาชั้นกลาง
- ใช้เพื่อพัฒนาต่อยอดความรู้ด้านภาษาอังกฤษของนักศึกษา
- ฝึกการใช้ทักษะทางภาษาอังกฤษทั้ง 4 ด้านอย่างคล่องแคล่ว
- นำมาใช้สำหรับนักศึกษา **ชั้นปีที่ 2 ภาคการศึกษาที่ 1 ***
- รับผิดชอบกำกับดูแลโดยอาจารย์ที่ปรึกษา

Module IV : Advance English

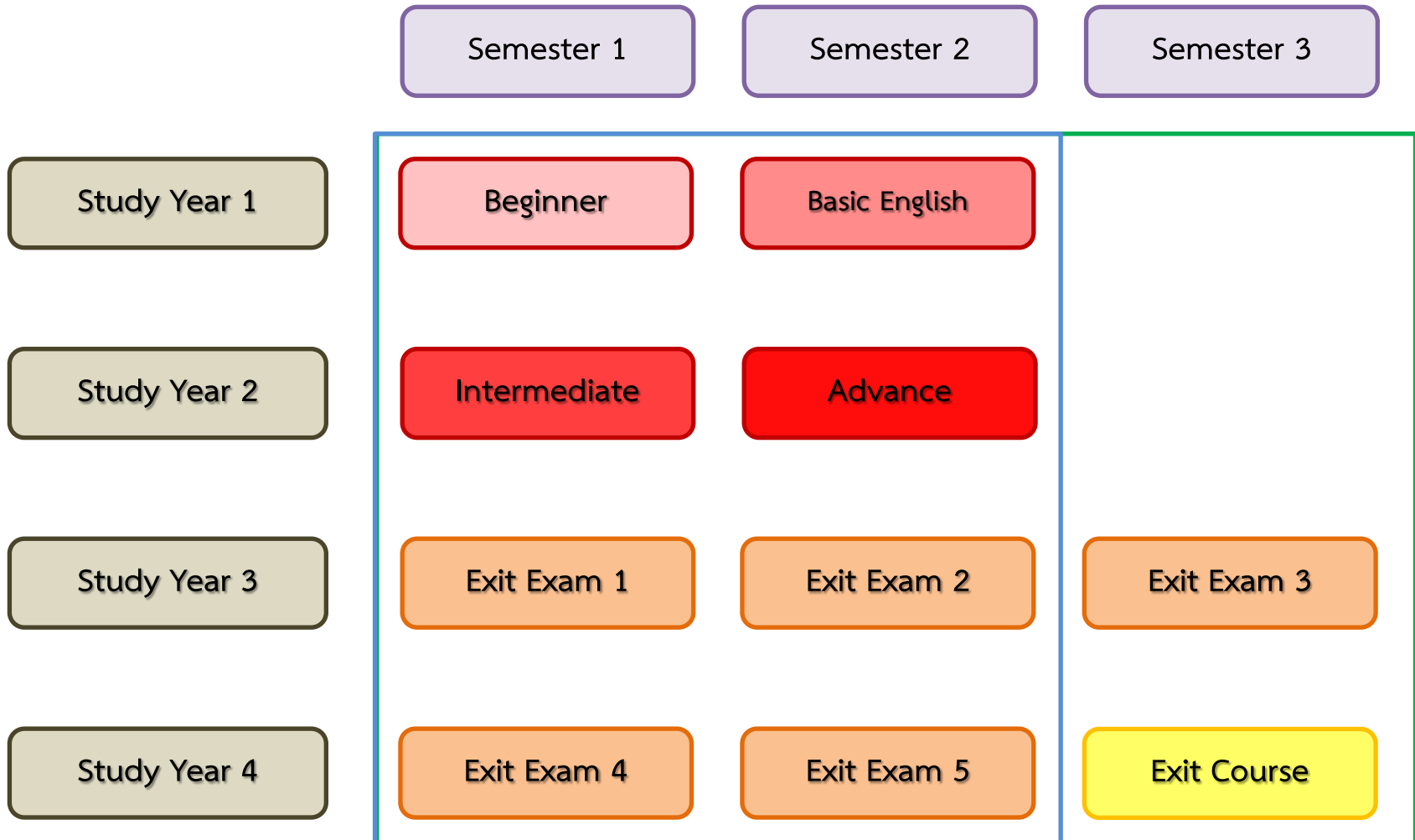
- ระดับความเชี่ยวชาญทางภาษา
- ใช้เพื่อสร้างความมั่นใจในการใช้ภาษาอังกฤษของนักศึกษา
- ฝึกการใช้ทักษะทางภาษาอังกฤษทั้ง 4 ด้านอย่างชำนาญ
- ฝึกการประยุกต์ใช้ภาษาอังกฤษในสถานการณ์จริง
- นำมาใช้สำหรับนักศึกษา **ชั้นปีที่ 2 ภาคการศึกษาที่ 2 ***
- รับผิดชอบกำกับดูแลโดยอาจารย์ที่ปรึกษา

Module V : Extra 10%

- เป็นเนื้อหาเพื่อเสริมในการจัดการเรียนการสอน
- อาจารย์ผู้สอนสามารถใช้เป็นคะแนน 10% จากเนื้อหานี้
- ฝึกทักษะทางภาษาอังกฤษเสริมจากบทเรียน
- นำมาใช้สำหรับนักศึกษาที่ลงทะเบียนเรียนในรายวิชา ENL เป็นหลัก
- รับผิดชอบกำกับดูแลโดยอาจารย์ประจำรายวิชา

Module VI : Exit Course

- เป็นเนื้อหาเพื่อเติมสำหรับนักศึกษาที่ไม่ผ่าน Exit Exam
- นักศึกษาต้องมีคุณสมบัติตรงตามที่กำหนดการเข้าถึงเนื้อหานี้ *
- ใช้เวลาประมาณ 5 วันสำหรับเนื้อหา
- อาจารย์ที่ปรึกษาแจ้งชื่อนักศึกษามายังศูนย์ภาษาฯ เพื่อขอเปิดเนื้อหาให้นักศึกษาชั้นปีสุดท้ายที่ไม่ผ่าน Exit Exam หลังจากเสร็จสิ้นกระบวนการสอบทั้งหมดแล้ว
- รับผิดชอบกำกับดูแลโดยศูนย์ภาษาฯ



นักศึกษาหลักสูตร 61+

- ใช้ RMUTR English Discovery ตั้งแต่แรกเข้าตามเกณฑ์ปกติ
- ใช้ได้ที่ละ Content ตามข้อปฏิบัติกำหนด
- อาจารย์ที่ปรึกษามีหน้าที่กำกับดูแลติดตามการเข้าใช้งานและรายงานผล
ต่อคณบดีทุกเดือน
- สามารถเริ่มสอบ Exit Exam ได้เมื่อนักศึกษาชั้นปี 3

การสอบ RMUTR Exit Exam (REE)

- นักศึกษาทุกคนสามารถขอเข้าสอบ REE ได้เมื่อศึกษาอยู่ใน **ชั้นปีที่ 3 เป็นต้นไป**
- ข้อสอบให้ทำบนกระดาษ ซึ่งรับผิดชอบการออกข้อสอบและเกณฑ์คะแนนโดยคณะศิลปศาสตร์ มทร.รัตนโกสินทร์
- นักศึกษาสามารถ **เข้าสอบได้ตามวันและเวลาที่มหาวิทยาลัยกำหนดให้เท่านั้น**
- นักศึกษาที่ **สอบ REE ผ่านเกณฑ์แล้ว** ไม่จำเป็นต้องเข้าสอบซ้ำอีก

การสอบ RMUTR Exit Exam (REE) - ต่อ

- นักศึกษาสามารถยื่นผลคะแนน TOEIC ตามเกณฑ์แทนการสอบ REE ในวันที่ขอจบการศึกษาได้
- หากนักศึกษาไม่มีผลคะแนน TOEIC ตามเกณฑ์ หรือ ผลสอบ REE ที่ผ่านเกณฑ์ จะไม่สามารถขอจบการศึกษาได้
- หากนักศึกษามีผลคะแนน TOEIC ในเกณฑ์สูงตามประกาศ จะได้รับประกาศนียบัตรจากมหาวิทยาลัย
- นักศึกษาที่สอบ REE ผ่านเกณฑ์ที่กำหนดจะได้รับใบรับรองผลการทดสอบหลังเสร็จสิ้นการสอบ
- นักศึกษาที่สอบ REE ไม่ผ่าน จำเป็นต้องเรียน Exit Course ให้ผ่านแทน

เกณฑ์การผ่าน RMUTR Exit Exam

Engineer

❑ นักศึกษา กลุ่มที่ 1 นักศึกษาสาขาวิชาทั่วไป

: ผ่านเกณฑ์ที่ REE = 400 / TOEIC = 400

: ได้รับประกาศนียบัตรที่ REE = 550 / TOEIC = 500

❑ นักศึกษา กลุ่มที่ 2 : นักศึกษาสาขาวิชาการบริหารธุรกิจระหว่างประเทศ
ภาษาอังกฤษธุรกิจ การท่องเที่ยว การโรงแรม และภาษาอังกฤษเพื่อการ
สื่อสารสากล

: ผ่านเกณฑ์ที่ REE = 550 / TOEIC = 550

: ได้รับประกาศนียบัตรที่ REE = 650 / TOEIC = 650

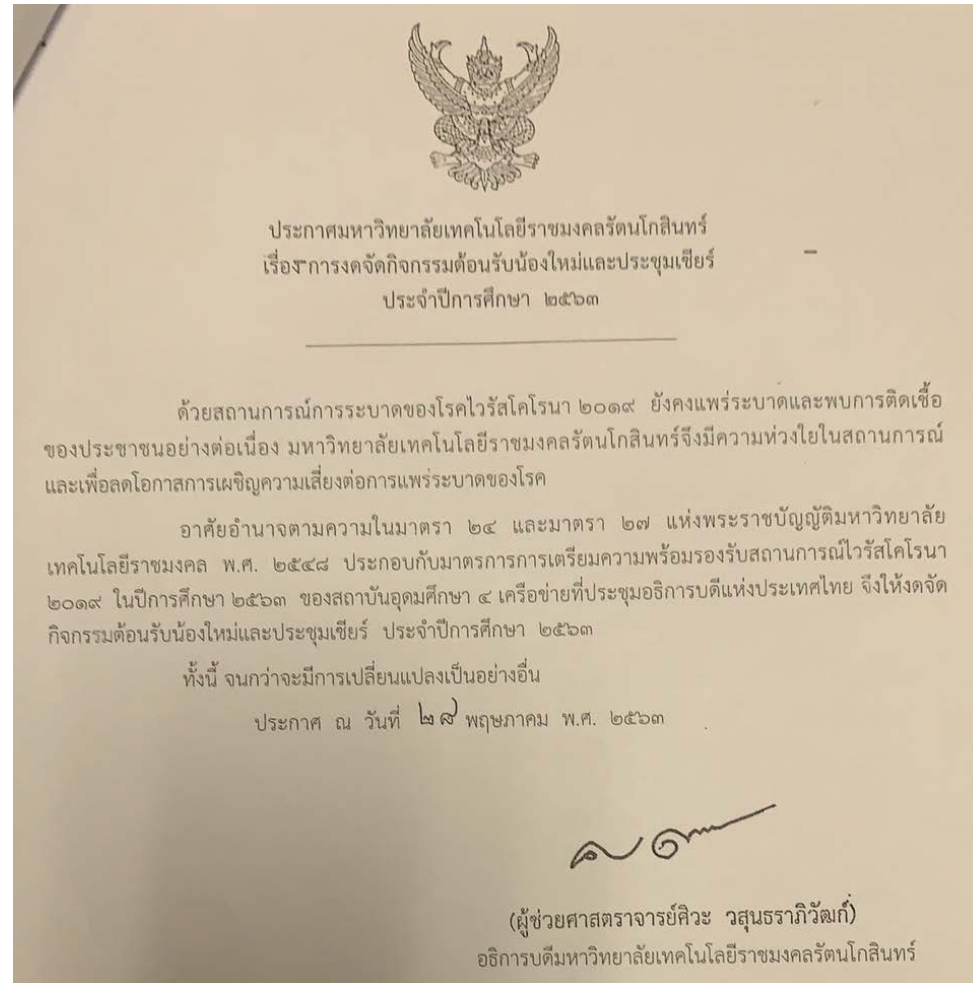
เกณฑ์การเรียน Exit Course

- ❑ นักศึกษาที่ไม่ผ่านเกณฑ์การผ่าน RMUTR Exit Exam จะไม่สามารถขอจบการศึกษาได้ จึงต้องเรียน Exit Course ให้ผ่านแทน
- ❑ นักศึกษาที่สามารถเข้าเรียนในเนื้อหา Exit Course ได้นั้น จะต้อง
 - : ไม่ผ่านเกณฑ์การผ่าน RMUTR Exit Exam
 - : ไม่มีคะแนน TOEIC มายื่น
 - : มีหน่วยกิตสะสมครบตามเกณฑ์การสำเร็จการศึกษา
 - : ถูกเสนอชื่อให้เข้าเรียนโดยอาจารย์ที่ปรึกษา

อาจารย์ที่ปรึกษา

- เริ่มต้นใช้ RMUTR English Discovery จากการจัดฝึกอบรมการใช้โปรแกรมของศูนย์ภาษาฯ
- สามารถใช้ได้ทุก Contents และสามารถเข้าใช้งานในส่วนการตรวจสอบข้อมูลเฉพาะกลุ่มได้
- ต้องดูแลกำกับติดตามผลความคืบหน้ารายงานต่อคณบดีทุกเดือน

ฝ่ายกิจการนักศึกษา



“งดจัดกิจกรรมต้อนรับน้องใหม่ และประชุมเชียร์”

ฝ่ายกิจการนักศึกษา



หากพบเห็น หรือโดนกระทำ
แจ้ง อ.ไชยยันต์ ทองสงยอด
รองคณบดีฝ่ายกิจการนักศึกษา
คณะวิศวกรรมศาสตร์
โทร. 084-1948849

**** ข้อมูลของท่านจะถูกเก็บเป็นความลับ ****

ฝ่ายกิจการนักศึกษา



Add by Phone Number :

0841948849

หรือ QR Code



ฝ่ายกิจการนักศึกษา ระเบียบการแต่งกายของ นักศึกษาชั้นปีที่ 1 (ตามระเบียบ)

ทางการ หมายถึง

1).งานพิธีสำคัญต่าง

ๆ จัดโดยคณะ/

มหาวิทยาลัย

2).การสอบกลาง

ภาค/ปลายภาค

แก้ไข กางเกง และกระโปรง สี
กรมท่า (ระเบียบใหม่)

มหาวิทยาลัยเทคโนโลยีราชมงคลรัตนโกสินทร์ วิทยาเขตวังไกลกังวล

ระเบียบการแต่งกาย นักศึกษา

การแต่งกายของนักศึกษาชายและนักศึกษาหญิง
มหาวิทยาลัยได้กำหนดให้นักศึกษาชายและนักศึกษาหญิง
แต่งกายให้เหมาะสมตามโอกาสต่าง ๆ ไว้ตามข้อบังคับ



- เสื้อชาย** (♂) เสื้อเชิ้ตแขนยาวสีขาว และเนคไทน์ สีกกรมท่าสลับแดง นิตราชมหาวิทยาลัย
- เสื้อหญิง** (♀) เสื้อเชิ้ตแขนสั้นสีขาว ตัดดุ้งตั้งและเข็ม เครื่องหมายมหาวิทยาลัย
- กางเกง** (♂) กางเกงขายาวทรงสุภาพสีดำ
- กระโปรง** (♀) กระโปรงทรงสุภาพสีดำยาวคลุมเข่า
- รองเท้า** (♂/♀) ช : รองเท้าหนังสีดำ และส่วนหญิงเท้าสีดำ
ญ: รองเท้าหนังสีดำ ฝู่มส้น

ฝ่ายกิจการนักศึกษา

ระเบียบการแต่งกายของนักศึกษาชั้นปีที่ 1 (เรียนปกติ)



RATTANAKOSIN
RMUTR